


ПРЕДПРИЕМАЧ:

Дай живот на

ИДЕИТЕ

си!




ПРЕДПРИЕМАЧ:

Дай живот
на
ИДЕИТЕ
си

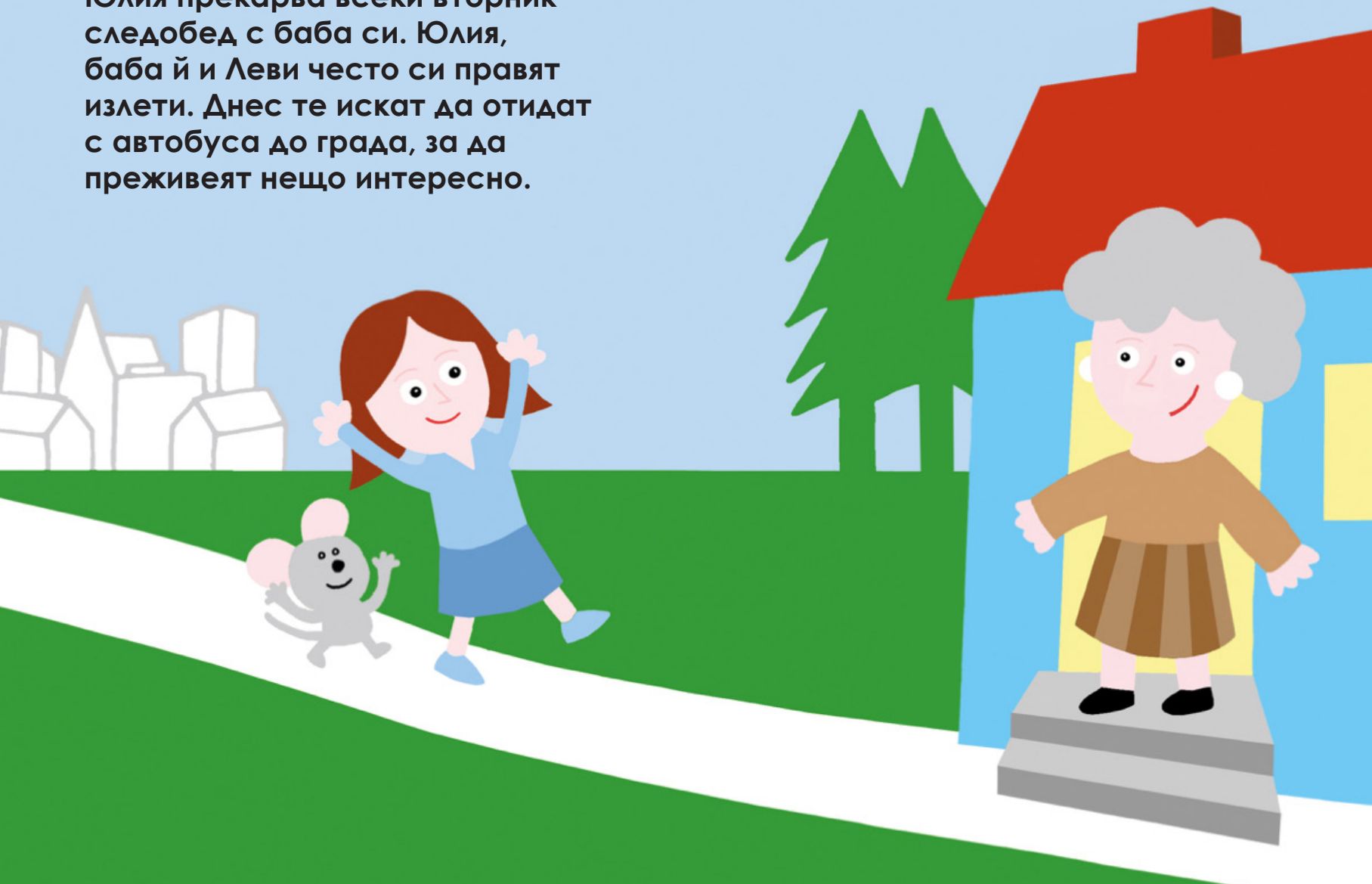
Това е Юлия. Тя е на 8 години.
Заедно с големия си брат Макс
живее при родителите си. Неин
верен спътник е една плюшена
играчка – мишлето Леви.



Юлия и Леви имат една голяма
тайна: те могат да разговарят
помежду си, без някой да
забележи това.



Юлия прекарва всеки вторник следобед с баба си. Юлия, баба ѝ и Леви често си правят излети. Днес те искат да отидат с автобуса до града, за да преживеят нещо интересно.



Докато се разхождат из града,
спират пред една витрина.

Юлия казва на Леви:
„Курабийките изглеждат също
като теб! Трябва непременно да
влезем в този магазин!“

Един бърз поглед към баба ѝ
е достатъчен и всички заедно
влизат в магазина.




Юлия е спестила 5 евро от своите джобни пари и иска да си купи с тях курабийки. Всички курабийки в магазина изглеждат толкова добре, че тя би предпочела да си купи от всеки вид по една.

За съжаление, обаче, се налага тя да избере – и разбира се, купува курабийките, които изглеждат като Леви.



Докато са в парка, решават да си направят кратка почивка и сядат на една пейка. Там Юлия разопакова курабийките и всички могат най-после да ги опитат. Толкова са вкусни!


„Какво изобщо има в тези курабийки?“ - си мисли Юлия.



Когато пристигат у дома, е останала само една курабийка.

„Жалко“, казва Юлия. „Сега нямаме никакви курабийки за Макс. Аз също бих изяла с удоволствие още няколко!“


Леви я утешава с думите:
„Твоята баба също пече хубави курабийки.“



„Да, но аз искам точно тези курабийки!“



„Имам идея!“ извиква Леви.
„Трябва да разберем от какви
продукти са направени тези
курабийки. И след това ще
попитаме баба ти как се
пекат курабийки и какво още е
необходимо.“

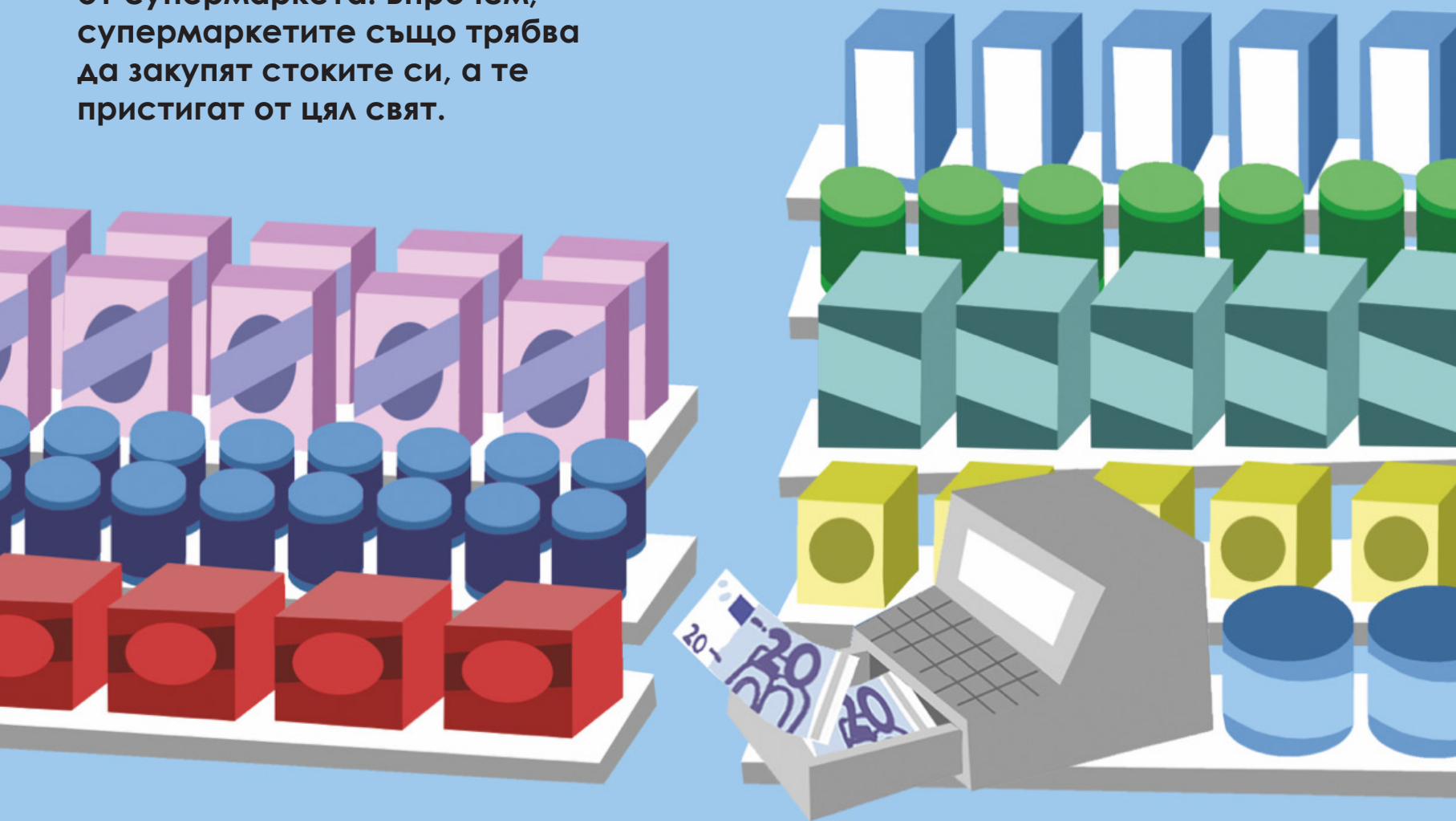


Юлия и Леви проучват много
внимателно курабийките и
разбират, че в тях има следните
продукти:

масло, яйца, захар, брашно,
ванилия, лешници, кокос и
шоколад.



Хубаво е, че всички продукти могат без проблем да се купят от супермаркета. Впрочем, супермаркетите също трябва да закупят стоките си, а те пристигат от цял свят.




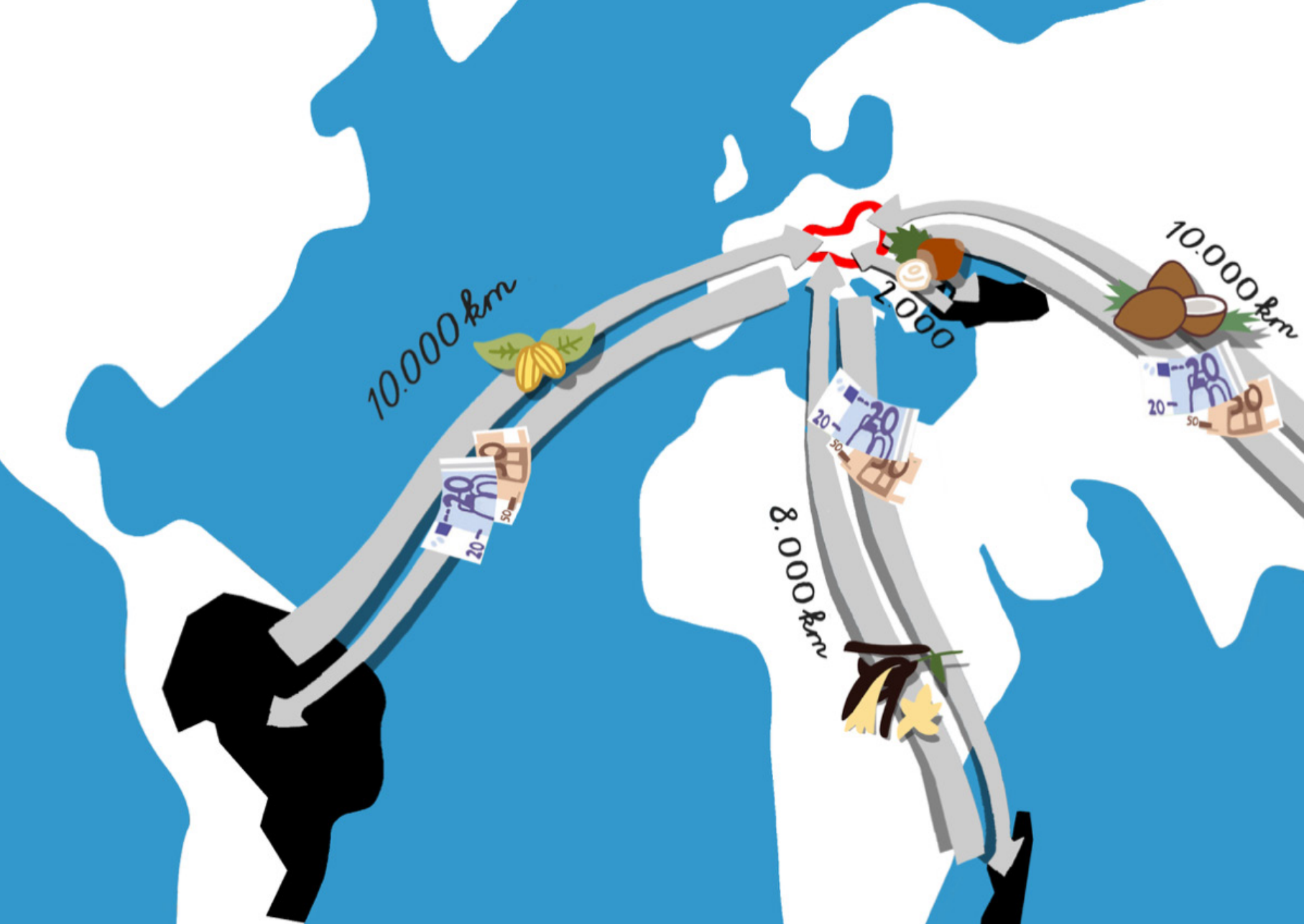
Някои продукти идват от
Европейския съюз:



Други продукти идват от далечни страни:

- лешниците идват от Турция,
- ванилията идва от Мадагаскар,
- кокосовите орехи растат напр. във Филипините,
- какаовите зърна за шоколад пък се берат напр. в Бразилия.





10.000 km

2000

10.000 km

8.000 km



За да се изпекат страхотни курабийки, не са достатъчни само продукти (суровини).


Необходими са също:

- добри идеи



Искам да изпека мои собствени бисквитки.


- знание как се пекат курабийки




- пари, за да могат да се купят продуктите



- **МЯСТО, КЪДЕТО ДА СЕ ИЗПЕКАТ**



- **прибори**




- **и хора, които да сътрудничат.**

Юлия обича вкусния мармалад на баба си. Затова тя иска накрая непременно да украси курабийките с мармалад и марципан. И така те решават да изпекат любимите курабийки на Юлия.

Сега Юлия може да изпече и украси курабийките така, както желае.

Да си изпечеш сам курабийки е по-евтино, а също така доставя повече удоволствие!



**Какви съставки не бива да липсват
в твоите любими курабийки?
Моля, запиши ги!**

**Как трябва да изглеждат любимите
ти курабийки? Измисли си желана
форма и помисли как би искал да
украсиш твоите курабийки.**

**Нарисувай любимите си курабийки
и дай живот на свои идеи.**

Добре че Леви винаги внимава много. Мишлето изпича Специални курабийки, които украсява с важни думи.

Така всички винаги ще знаят какво е необходимо, за да дадеш живот на идеите си.





Издател:

Съюз на австрийските спестовни каси,
Grimmelshausengasse 1, 1030 Wien Tel.: 05 0100 28418,
Инициатива за обучение по предприемачество
Erdbergstraße 10/57, 1030 Wien,
Компетентностен център по ценностно
ориентирана икономическа дидактика
KPH Wien/Krems

Концепция и текст:

© Йоханес Линднер, Гералд Фрьолих и Хайди Хубер

Илюстрации:

Хелмут Покорних



Книжката е **дидактически съпътстващ материал** за деца и учители от предизвикателството **A1 Idea Challenge: Дай живот на идеите си** – www.youthstart.eu

Предизвикателството A1 Idea Challenge е част от „**Да окрилим всяко дете**“, **част 2** за учениците от начален етап.

